

Вестник МИРБИС. 2025. № 4 (44): С. 161–169.

Vestnik MIRBIS. 2025; 4 (44): 161–169.

Научная статья

УДК: 314.15(470+571):336.2.026 [339]

DOI: 10.25634/MIRBIS.2025.4.18

Современная демографическая ситуация в России и совершенствование мер поддержки семей с детьми (на примере налоговых вычетов)

Юрий Олегович Чечулин — Российская таможенная академия, Московская обл., Люберцы, Россия. y.chechulin@customs-academy.ru, <https://orcid.org/0009-0002-3783-5557>

Аннотация. Предметом исследования является демографическая ситуация в России и процесс совершенствования мер, направленных на поддержку рождаемости в стране. Депопуляция, характерная в последние годы в России, способна в долгосрочной перспективе отрицательно повлиять на трудовой потенциал, поскольку даже миграционные процессы не всегда полностью компенсируют естественную убыль населения. При этом трудовой потенциал любой страны является одним из факторов развития экономики и играет важную роль в обеспечении экономической безопасности. Цель исследования: на основе официальных статистических данных сделать выводы о демографической ситуации в России и предложить конкретные меры, которые могут способствовать повысить уровень рождаемости в стране и поддержать уже существующие семьи с детьми (на примере совершенствования механизма налоговых вычетов). Материалы статьи могут быть полезны обучающимся, педагогическим работникам, ученым и другим специалистам, интересующимся демографической ситуацией в России, трудовым потенциалом, возможными мерами поддержки рождаемости и системой налоговых вычетов.

Ключевые слова: демография России, численность населения, депопуляция, коэффициент естественного прироста, суммарный коэффициент рождаемости, повышение уровня рождаемости, имущественный налоговый вычет, стандартный налоговый вычет, совершенствование налоговых вычетов.

Для цитирования: Чечулин Ю. О. Современная демографическая ситуация в России и совершенствование мер поддержки семей с детьми (на примере налоговых вычетов). DOI: 10.25634/MIRBIS.2025.4.18 // Вестник МИРБИС. 2025; 4:161–169.

JEL: J11, R23

Original article

The current demographic situation in Russia and the improvement of measures to support families with children (using the example of tax deductions)

Yuriy O. Chechulin — Russian Customs Academy, Moscow region, Lyubertsy, Russia. y.chechulin@customs-academy.ru, <https://orcid.org/0009-0002-3783-5557>

Abstract. The subject of the study is the demographic situation in Russia and the process of improving measures aimed at supporting the birth rate in the country. Depopulation, which has been characteristic in Russia in recent years, can negatively affect labor potential in the long term, since even migration processes do not always fully compensate for the natural decline of the population. At the same time, the labor potential of any country is one of the factors of economic development and plays an important role in ensuring economic security. The purpose of the study: based on official statistical data, draw conclusions about the demographic situation in Russia and propose specific measures that can help increase the birth rate in the country and support existing families with children (using the example of improving the mechanism of tax deductions). The materials of the article may be useful to students, teachers, scientists and other specialists interested in the demographic situation in Russia, labor potential, possible measures to support fertility and the system of tax deductions. When writing a scientific article, logical-structural and comparative analysis, generalization, statistical analysis methods and other research methods were used.

Key words: demographics of Russia, population size, depopulation, natural growth rate, total fertility rate, increased fertility rate, property tax deduction, standard tax deduction, improvement tax deductions.

For citation: Chechulin Yu. O. The current demographic situation in Russia and the improvement of measures to support families with children (using the example of tax deductions). DOI: 10.25634/MIRBIS.2025.4.18. Vestnik MIRBIS. 2025; 4:161–169 (in Russ.).

JEL: J11, R23

Введение

В эпоху глобализации, свободы информации, существования различных средств массовой информации (СМИ), интернета актуальной проблемой становится навязывание некоторыми странами Запада идей, способных негативным образом влиять на институт семьи и снижать ценность многодетной семьи. В таких условиях многократно возрастает роль государства в регулировании демографических процессов в стране, в поддержке рождаемости, в сохранении традиционных ценностей и т. д. В России предпринимаются меры по формированию положительной (традиционной) модели демографического поведения: защита семьи, материнства, отцовства и детства согласно последней редакции Конституции находится в совместном ведении страны и ее субъектов. Кроме этого, важное значение имеет совершенствование мер поддержки рождаемости в стране.

Анализ современных публикаций позволяет сделать вывод, что вопросы совершенствования системы мер поддержки рождения детей опираются на теоретические положения демографии в целом, методы изучения и анализа демографических процессов, численности и структуры населения и т. д., а также на практические аспекты осуществления демографической политики. Вопросам демографии посвящены работы таких исследователей, как Е. К. Рудакова: докторская диссертация на тему «Обеспечение демографической безопасности России в условиях когнитивных угроз» [Рудакова 2023]. В работе уточнено содержание таких базовых понятий как «демографическая политика», «демографическое развитие», определена система угроз демографической безопасности и т. д. В монографии «Семья и демографические процессы в современной России» под редакцией Т. К. Ростовской (авторы Т. К. Ростовская, В. Н. Архангельский, А. Е. Иванова, О. В. Кучмаева, В. Г. Семенова) [Семья и демографические процессы... 2021] проведен анализ существующих эмпирических данных, в том числе полученных авторскими социологическими исследованиями, позволяющий определить и обосновать направления результативной се-

мейно-демографической политики. Тематике исследования посвящены многие научные статьи обучающихся, молодых ученых, педагогических работников. Так, например, при одном только поисковом запросе «Демографическая ситуация в России» научная электронная библиотека Elibrary.ru формирует более 5 тысяч различных публикаций, часть из которых использована при написании данной работы, например, работы следующих авторов: Н. В. Летова, А. И. Агеев, В. М. Медков и других исследователей.

Методы исследования

При написании научной статьи использованы логико-структурный и сравнительный анализ, обобщение, дедукция и индукция, методы статистического анализа и другие методы исследования. При разработке механизма совершенствования системы налоговых вычетов использован системный подход.

Результаты исследования

Основным результатом исследования является общая характеристика современной демографической ситуации в России и предложенный авторский механизм совершенствования системы налоговых вычетов, направленный на поддержку семей с детьми и повышение уровня рождаемости.

Демографическая ситуация определяется многими параметрами. Базовым показателем для составления статистики по населению является его численность. Именно значения данного показателя используется при расчете индексов и динамики многих демографических процессов: индекса естественного движения населения, процессов, связанных с миграцией, брачностью и разводимостью, темпом роста населения и др. Согласно данным Федеральной службы государственной статистики России, численность населения России на 01 января 2025 года составила 146 119,9 тыс. человек, а в 2024 году на эту же дату — 146 50,8 тыс. человек, т. е. за год зафиксировано уменьшение численности примерно на 31 тысячу человек². «Среди общего количества государств мира, которых насчитывается около двухсот (в зависимости от используемого подхода и наличия частично или вовсе непри-

1 © Ю. О. Чечулин, 2025
Вестник МИРБИС, 2025, № 4(44), с. 161–169.

2 По данным официального сайта Федеральной службы государственной статистики России. URL: <https://rosstat.gov.ru/> (дата обращения: 11.09.2025).

знанных государств» [Чечулин 2024, 147], 146,1 млн характеризует большую численность населения, что позволяет стране занимать 9 место в рейтинге стран по общей численности. В первой пятерке стран по этому показателю представлены такие страны как Индия, Китай, США, Индонезия, Пакистан¹. Однако, можно посмотреть на это значение (146,1 млн) и через призму размеров территории. Поскольку Россия занимает первое место по размерам территории, плотность населения довольно низкая: всего около 9 жителей на 1 км². Для сравнения: плотность населения в Монако (в одной из самых маленьких и наиболее густонаселённых стран мира) составляет около 26 145 жителей на 1 км², в Сингапуре — 8 476². Таким образом, особенностью демографической ситуации России является относительно высокая (по отношению к другим странам мира) численность населения, при этом относительно низкая плотность населения. Характеризуя численность населения России следует учитывать, что Федеральная служба государственной статистики публикует данные без учета информации по Донецкой Народной Республике (ДНР), Луганской Народной Республике (ЛНР), Запорожской и Херсонской областям. Население новых субъектов России можно оценить приблизительно в 3,2 млн человек³, взяв за основу данные проекта бюджета Федерального фонда обязательного медицинского страхования на 2024 год. Таким образом, численность населения России с учетом новых субъектов приблизилась к 150 млн человек. Сбор данных по численности населения России в период с 2015 по 2025 год (без учета статистики по новым субъектам) позволил построить следующий график (см. рисунок 1).



Рис. 1. Численность населения России с 2015 по 2025 год (на 1 января каждого года)
 Источник: составлено авторами по данным Федеральной службы государственной статистики. URL: <https://rosstat.gov.ru/> (дата обращения: 11.09.2025).

Согласно графику, представленному на рисунке 1, можно сделать вывод о том, что с 2015 по 2020 году в стране наблюдался рост численности населения, однако с 2020 по 2025 год, наоборот, сокращение. Это можно объяснить множеством факторов и явлений, происходящих в социальной, экономической и политической сферах страны. Анализ информации только о численности населения не позволяет выявить за счет чего она уменьшается или увеличивается, ведь население страны меняется под влиянием как естественного движения населения (за счет таких демографических явлений как рождаемость и смертность), так и миграции. В связи с этим, исследуем статистику коэффициента естественного прироста (далее — КЕП), показывающий разницу между рождаемостью (количество рождённых на 1 000 жителей за год) и смертностью (количество умерших на 1 000 жителей за год). Если значение КЕП отрицательное, то в стране наблюдается естественная убыль населения. Обработка данных коэффициента есте-

1 World Population Prospects 2024. Текст : электронный // UN : официальный сайт. URL: <https://population.un.org/wpp/downloads?folder=Standard%20Projections&group=Most%20used> (дата обращения: 11.09.2025).

2 Там же.

3 Горошилова А. ФОМС: численность населения новых регионов составляет 3,2 млн человек. Текст : электронный // Коммерсантъ : сетевое издание. 29.09.2023. URL: <https://www.kommersant.ru/doc/6250699> (дата обращения: 11.09.2025).

ственного прироста населения России в период с 2015 по 2024 год (без учета статистики по новым субъектам) позволила построить следующий график (см. рисунок 2).

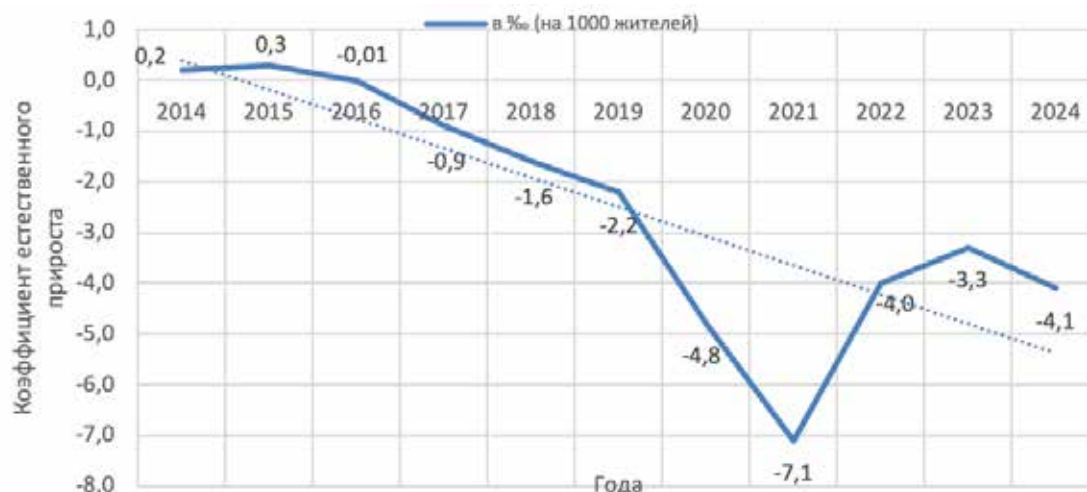


Рис. 2. Коэффициент естественного прироста в России с 2014 по 2024 год
Источник: составлено авторами по данным Федеральной службы государственной статистики. URL: <https://rosstat.gov.ru/> (дата обращения: 11.09.2025).

Анализ данных, представленных на рисунке 2 позволяет сделать вывод о том, что в стране в период с 2016 по 2024 год наблюдается отрицательный естественный прирост населения (убыль), т. е. рост численности населения в период с 2016 по 2020 год обусловлен миграцией, а не естественным движением (приростом) населения: международная миграция стабильно положительная. «В этом явлении многие специалисты видят единственный источник выхода нашей страны из депопуляционной ямы. ... Длительное время количество въезжающих в Российскую Федерацию существенно превышало число покидающих ее» [Жуков 2023, 26]. Отметим, что сохраняющаяся долгое время тенденция на отрицательный естественный прирост населения является одной из ключевых проблем демографической ситуации России. По данным Федеральной службы государственной статистики естественный прирост населения был положительным в 1950, 1960, 1970, 1980, 1990 годах, а затем, в 1995 году зафиксировано отрицательное значение (–5,7), которое с этого года (за исключением 2013, 2014, 2015 годов) не превышало нуля.

Первоочередной причиной естественной убыли населения является низкая рождаемость: это показывает еще один важный демографический показатель — суммарный коэффициент рождаемости или, по-другому, коэффициент (уровень)

фертильности. Данный показатель характеризует уровень рождаемости и показывает среднее число детей на одну женщину репродуктивного возраста. Для расширенного воспроизводства населения в стране значение данного показателя должно быть около 2,1 и более. Обработка данных коэффициента фертильности в России за последние 10 лет (в период с 2014 по 2024 без учета статистики по новым субъектам) позволила построить следующий график (см. рисунок 3).

Анализ данных, представленных на рисунке 3, позволяет сделать вывод о том, что в стране в период с 2014 по 2024 год наблюдается тенденция на снижение коэффициента фертильности. Таким образом, количество детей в семьях недостаточно для улучшения демографической ситуации в стране и государство принимает различные меры по стимулированию рождаемости. Комплексность таких мер означает не только материальную поддержку, но и формирование идеологии, направленной на «защиту брака как союза мужчины и женщины¹ (ч. 1 п. ж. 1 ст. 72 Конституции РФ), функциональное назначение которого состоит не только в сознании семейного союза лиц разного пола, но и рождении, достойном воспитании детей» [Летова 2022, 68], защиту традиционных ценностей и т. д.

1 Конституция Российской Федерации : официальное издание. Москва : Юридическая литература, 2009. 64 с. С. 29. ISBN 978-5-7260-1096-0.

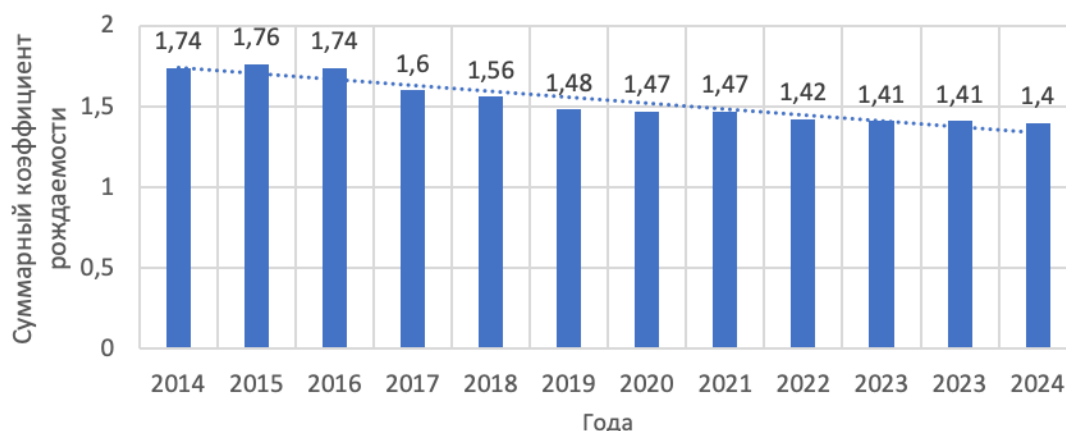


Рис. 3. Суммарный коэффициент рождаемости в России с 2014 по 2024 год
 Источник: составлено авторами по данным Федеральной службы государственной статистики. URL: <https://rosstat.gov.ru/> (дата обращения: 11.09.2025).

«Периодическое обращение к обществу и механизм совершенствования системы налоговых вычетов (см. рисунок 4).

развития страны, где немалая роль отводится программе развития института семьи и рождаемости, является частью непрерывного диалога руководства страны и граждан России» [Зорик 2025, 186]. Государство предусматривает целый спектр социальной помощи и направлений, по которым семьям с детьми предоставляется социальная помощь и поддержка. «Доминирующая позиция россиян состоит в том, что уровень рождаемости и помощь семьям с детьми — это сфера непосредственной ответственности государства» [Секички-Павленко 2023, 145]. При этом по мнению Летовой Н. В.: «государство ориентировано на оказание не всем семьям с детьми соответствующей помощи, а именно тем семьям, которые наиболее остро нуждаются в такой поддержке, например, семьи с низким уровнем дохода или оказывает меры поддержки тем семьям, которые реализуют программы, направленные на стимулирование рождения детей (многодетные семьи)» [Летова 2021, 149–150]. Изучив различные мнения по поддержке семей, считаю, что необходимо в равной степени уделять внимание развитию мер поддержки как семьям с низким уровнем дохода (отдельная группа мер), так и семьям, независимо от уровня дохода. При этом меры должны учитывать количество детей в семье, т. е. должны быть дифференцированы, чтобы повысить число многодетных семей и повысить значимость идеологии «Многодетность как новая норма». В качестве примера использования такой дифференциации предлагаю следующий

Предложенный авторский подход к механизму совершенствования системы налоговых вычетов предполагает следующие пояснения:

1. В целях поддержки многодетных семей и стимулирования рождаемости целесообразно осуществить увеличение суммы возврата подоходного налога при покупке жилья (имущественный вычет) в зависимости от количества детей в семье. Например, для многодетной семьи (4 и более ребенка) в рамках данного механизма предлагается повысить размер налогового вычета с 2 до 6 млн руб., т. е. в таком случае можно будет вернуть до 780 тыс. руб. уплаченного налога каждому из родителей (13 % от 6 млн руб.). Эти денежные средства, например, можно использовать на погашение ипотеки или при покупке квартиры с большим количеством комнат, поскольку чем больше семья, тем больше требуется площадь жилья для комфортного проживания.

2. Сумма для возврата налога на проценты по ипотеке также давно не увеличивались, поэтому предлагается дифференцировать эту сумму в зависимости от количества детей в семье: отменить ограничение по сумме для многодетной семьи (3 и более детей). Эта мера будет особенно актуальной для тех, кто планирует платить ипотеку долгий срок: 20 или даже 30 лет, поскольку в данном случае сумма уплаченных процентов банку будет значительной.

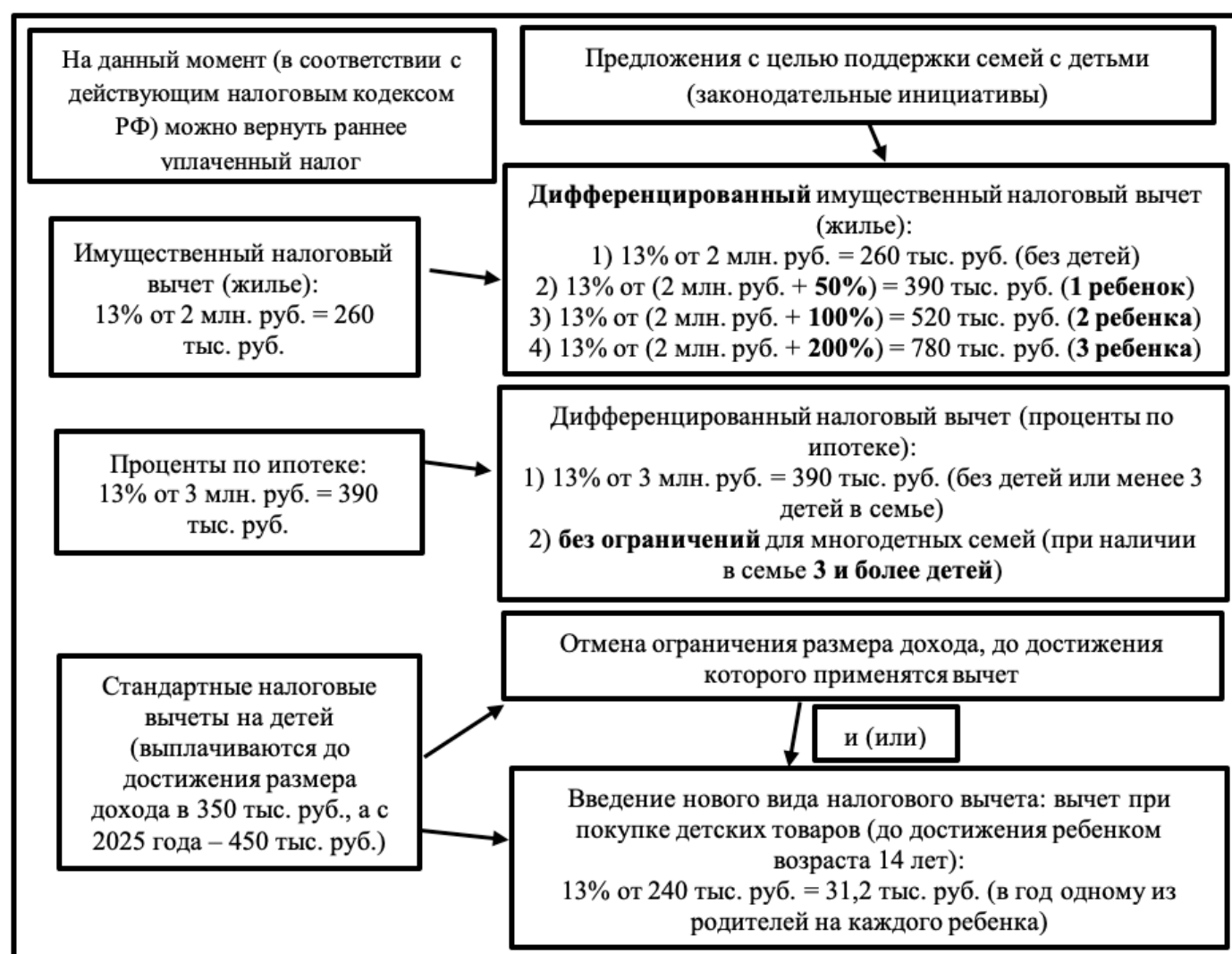


Рис. 4. Механизм совершенствования системы налоговых вычетов

Источник: составлено автором с использованием положений налогового кодекса Российской Федерации^{1,2}

3. При использовании стандартного налогового вычета учитывается количество детей. С 2024 года планируется увеличение суммы данного вида налогового вычета. По данным официального сайта Федеральной налоговой службы: «увеличится стандартный вычет на второго и последующих детей и лимит доходов, до которого он предоставляется. Теперь вычет на второго ребенка составит 2 800 руб. (вместо 1 400 руб.), на третьего и каждого последующего — 6 000 руб. (вместо 3 000 руб.). ... Увеличен размер дохода, до достижения которого предоставляются стандартные налоговые вычеты на детей: вместо одного ребенка — 350 000 руб. теперь он составит 450 000 руб.»³. В рамках предложенного механизма предложена инициатива по вопросу снятия ограничения по уровню дохода. В таком случае этот налоговый вычет будет считаться мерой поддержки рождения детей в семьях, независимо от уровня дохода. В качестве альтернативы (или дополнения) к этой мере можно выделить новый вид налогового вычета: имущественный вычет на покупку детских товаров. Данный вычет полагался бы семьям с детьми и его сумма, например, была бы ограничена 240 тысячами в год (исходя из предполагаемых трат по 20 тыс. в месяц на каждого ребенка). Таким образом, можно было бы вернуть 13 % от 240 тыс. руб. уплаченного налога,

1 Налоговый кодекс Российской Федерации (часть первая) от 31.07.1998 N 146-ФЗ (ред. от 08.08.2024) (с изм. и доп., вступ. в силу с 08.09.2024). Текст : электронный. URL: https://www.consultant.ru/document/cons_doc_LAW_19671/ (дата обращения: 10.09.2025).

2 Там же. Часть 2. URL: https://www.consultant.ru/document/cons_doc_LAW_28165/ (дата обращения: 10.09.2025).

3 С 2025 года увеличатся стандартные налоговые вычеты. Текст : электронный // Федеральная налоговая служба РФ : официальный сайт. 16.07.2024. URL: https://www.nalog.gov.ru/rn77/news/tax_doc_news/15065836/ (дата обращения: 12.09.2025).

т. е. 31,2 тыс. руб. в год одному из родителей на каждого ребенка. Механизм получения вычета был бы схож с вычетом при покупке лекарств, когда необходимо предоставить рецепт и документы, подтверждающие оплату, например, чек. А при получении имущественного вычета на покупку детских товаров было бы достаточно факта наличия детей в семье, а также документов, подтверждающих оплату товаров, купленных, например, в детских магазинах, осуществляющих вид деятельности с МСС кодами 5641 (детская одежда, включая одежду для самых маленьких. Магазины, торгующие детской одеждой и одеждой для новорожденных, мебелью и аксессуарами для детей) и 5945 (игрушки, игры и хобби-товары).

Заключение (выводы)

В данной научной статье приведены официальные статистические данные, характеризующие демографическую ситуацию в России. В результате исследования были получены следующие основные выводы:

1. В России с 2020 по 2025 год наблюдается снижение численности постоянного населения: миграционный прирост не полностью компенсирует естественную убыль населения.

2. С 2014 по 2024 год наблюдается тенденция на снижение коэффициента фертильности. В среднем за последние 10 лет значение данного показателя составило около 1,6, при этом в 2024 году значение снизилось до 1,4. Таким образом, расширенное воспроизводство населения в России не обеспечивается, поскольку уровень фертильности менее 2,1.

3. Государство принимает различные меры для повышения уровня рождаемости в стране. Так, например, национальный проект «Семья», анонсированный в 2024 году Президентом России, направлен на улучшение демографической ситуации в стране.

Кроме этого, по результатам изучения разных мнений по вопросам поддержки семей с детьми был предложен авторский подход к совершенствованию системы налоговых вычетов. В качестве основных элементов механизма, подлежащих возможному обсуждению на законодательном уровне, предлагается: дифференциация суммы имущественного вычета (на жилье, на проценты по ипотеке) в зависимости от количества детей в семье, снятие ограничения по уровню дохода для получения стандартного налогового вычета на детей и (или) разработку нового вида налоговых вычетов: на покупку детских товаров. Данные меры способны быть значимой поддержкой со стороны государства семьям с детьми, независимо от их уровня дохода, а также способствовать повышению уровня рождаемости, что является важным фактором для улучшения демографической ситуации в России и повышению трудового потенциала в долгосрочной перспективе.

Темы, связанные с демографией и влиянием демографической политики на экономику страны, будут оставаться актуальными еще многие годы, ведь от успешного решения широкого круга задач, направленных на положительные изменения в демографической ситуации России, зависит не только будущий трудовой потенциал и экономика страны, но и будущее страны в целом.

Список источников

1. Жуков 2023 — Жуков В. И. Естественный прирост и депопуляция населения в России: нормы, демографические девиации и ресурсы. DOI: 10.31857/S102694520024360-7. EDN: MOJVEO. // Государство и право = State and Law. 2023; 2:17–30. ISSN: 1026-9452eISSN: 2713-0398.
2. Зорик 2025 — Зорик И. С. Демографическая ситуация в России: общая характеристика, проблемы и совершенствование мер поддержки семей с детьми. EDN: LDYWBM // От года семьи — к веку семьи : сборник материалов ежегодной всероссийской научно-практической конференции, Москва, 24 апреля 2025 года. Москва : Институт демографической политики имени Д. И. Менделеева, 2025. 260 с. С. 186. ISBN: 978-5-605-19374-6.
3. Летова 2022 — Летова Н. В. Семейная и социальная политика государства на современном этапе: основные направления и перспективы развития. DOI: 10.33693/2541-8025-2022-18-4-66-71. EDN: JTYSUP // Проблемы экономики и юридической практики = Economic Problems and Legal Practice. 2022; 18(4):66–71. ISSN: 2541-8025; eISSN: 2712-7605.
4. Летова 2021 — Летова Н. В. Социальные и трудовые гарантии семьям с детьми как основа семейной политики государства. DOI: 10.33693/2541-8025-2021-17-5-147-154. EDN: CQXYAB // Проблемы экономики и юридической практики = Economic Problems and Legal Practice. 2021; 17(5):147–154. ISSN: 2541-8025; eISSN: 2712-7605.

5. Рудакова 2023 — Рудакова Е. К. Обеспечение демографической безопасности России в условиях когнитивных угроз : диссертация на соискание ученой степени доктора политических наук. Нижний Новгород, 2023. 840 с.
6. Секицки-Павленко 2023 — Секицки-Павленко О. О. Оценка россиянами мер демографической политики в области рождаемости. DOI: 10.31857/S013216250026591-3. EDN: DTNGHB // Социологические исследования. 2023; 7:142–147. ISSN: 0132-1625.
7. Семья и демографические процессы... 2021 — Семья и демографические процессы в современной России / Т. К. Ростовская, В. Н. Архангельский, А. Е. Иванова [и др.]. Москва : Экон-Информ, 2021. 260 с. ISBN: 978-5-907427-21-1. DOI: 10.19181/monogr.978-5-907427-21-1.2021. EDN: IWUIJX.
8. Чечулин 2024 — Чечулин Ю. О. Подходы к классификации стран по уровню социально-экономического развития. DOI: 10.24412/2411-0450-2024-2-2-146-150. EDN: PYEBJI // Экономика и бизнес: теория и практика = Economy and Business: Theory and Practice. 2024; 2-2:146–150. ISSN: 2411-0450; eISSN: 2413-0257.

References

1. Zhukov V. I. Yestestvennyy prirost i depopulyatsiya naseleniya v Rossii: normy, demograficheskiye devyatsii i resursy [Natural increase and depopulation of the population in Russia: norms, demographic deviations and resources]. DOI: 10.31857/S102694520024360-7. EDN: MOJVEO. State and Law. 2023; 2:17–30. ISSN: 1026-9452; eISSN: 2713-0398 (in Russ.).
2. Zorik I. S. Demograficheskaya situatsiya v Rossii: obshchaya kharakteristika, problemy i sovershenstvovaniye mer podderzhki semey s det'mi [Demographic situation in Russia: general characteristics, problems and improvement of support measures for families with children]. EDN: LDYWBM. *Ot goda sem'i – k veku sem'i* [From the year of the family to the century of the family] : Proceedings of the annual all-Russian scientific and practical conference, Moscow, April 24, 2025. Moscow : D. I. Mendeleyev Institute of Demographic Policy Publ., 2025. 260 p. P. 186. ISBN: 978-5-605-19374-6 (in Russ.).
3. Letova N. V. Semeynaya i sotsial'naya politika gosudarstva na sovremennom etape: osnovnyye napravleniya i perspektivy razvitiya [Family and Social Policy of the State at the Current Stage: Main Directions and Development Prospects]. DOI: 10.33693/2541-8025-2022-18-4-66-71. EDN: JTYSUP. *Economic Problems and Legal Practice*. 2022; 18(4):66–71. ISSN: 2541-8025; eISSN: 2712-7605 (in Russ.).
4. Letova N. V. Sotsial'nyye i trudovyye garantii sem'yam s det'mi kak osnova semeynoy politiki gosudarstva [Social and Labor Guarantees for Families with Children as the Basis of State Family Policy]. DOI: 10.33693/2541-8025-2021-17-5-147-154. EDN: CQXYAB. *Economic Problems and Legal Practice*. 2021; 17(5):147–154. ISSN: 2541-8025; eISSN: 2712-7605 (in Russ.).
5. Rudakova E. K. *Obespecheniye demograficheskoy bezopasnosti Rossii v usloviyakh kognitivnykh ugroz* [Ensuring Russia's Demographic Security in the Context of Cognitive Threats] : Dissertation for the Degree of Doctor of Political Science. Nizhny Novgorod, 2023. 840 p. (in Russ.).
6. Sekitsky-Pavlenko O. O. Otsenka rossiyanami mer demograficheskoy politiki v oblasti rozhdayemosti [Russians' Assessment of Demographic Policy Measures in the Field of Fertility]. DOI: 10.31857/S013216250026591-3. EDN: DTNGHB. *Sotsiologicheskiye issledovaniya*. 2023; 7:142–147. ISSN: 0132-1625 (in Russ.).
7. *Sem'ya i demograficheskiye protsessy v sovremennoy Rossii* [Family and demographic processes in modern Russia]. By T. K. Rostovskaya, V. N. Arkhangelsky, A. E. Ivanova [et al.]. Moscow : Ekon-Inform Publ., 2021. 260 p. ISBN: 978-5-907427-21-1. DOI: 10.19181/monogr.978-5-907427-21-1.2021. EDN: IWUIJX (in Russ.).
8. Chechulin Yu. O. Podkhody k klassifikatsii stran po urovnyu sotsial'no-ekonomicheskogo razvitiya [Approaches to the classification of countries by level of socio-economic development]. DOI: 10.24412/2411-0450-2024-2-2-146-150. EDN: PYEBJI. *Economy and Business: Theory and Practice*. 2024; 2-2:146–150. ISSN: 2411-0450; eISSN: 2413-0257 (in Russ.).

Информация об авторе:

Чечулин Юрий Олегович — кандидат экономических наук, доцент кафедры экономической теории и экономики таможенного дела. SPIN-код: 9006-5152, AuthorID: 882097. Государственное казенное образовательное учреждение высшего образования «Российская таможенная академия», Комсомольский проспект, 4, 140015, Московская обл., Люберцы, 140015, Россия.

Information about the author:

Chechulin Yuriy O. — Candidate of Economic Sciences, Associate Professor of the Department of Economic Theory and Economics of Customs Affairs. SPIN-code: 9006-5152, AuthorID: 882097. Russian Customs Academy, 4 Komsomolsky Prospekt,

140015, Moscow Region, Lyubertsy, 14015, Russia.

Статья поступила в редакцию 16.10.2025; одобрена после рецензирования 04.11.2025; принята к публикации 28.11.2025.

The article was submitted 10/16/2025; approved after reviewing 11/04/2025; accepted for publication 11/28/2025.