

Вестник МИРБИС. 2023. № 3 (35): С. 6–21.

Vestnik MIRBIS. 2023; 3 (35): 6–21.

Научная статья

УДК 339.9

DOI: 10.25634/MIRBIS.2023.3.1

## Экономика Южно-Африканской Республики в многополярном мире

Юрий Павлович Лукашин<sup>1,2</sup>, Людмила Ильинична Рахлина<sup>1,3</sup>

1 ИМЭМО РАН им. Е. М. Примакова, Москва, Россия.

2 [loukashin@rambler.ru](mailto:loukashin@rambler.ru), <https://orcid.org/0000-0003-2559-2463>

3 [rahlinali@mail.ru](mailto:rahlinali@mail.ru)

**Аннотация.** В статье ЮАР рассматривается как один из важнейших факторов развития мировой экономики в эпоху системной трансформации международных политических и хозяйственных связей, обострения отношений западного и остального мира. Огромное значение авторы уделяют такому международному объединению, как БРИКС, в которое ЮАР входит как самая крупная африканская страна. С этим объединением авторы связывают формирование оплота антиамериканских, антизападных сил. Кратко показаны экономические связи ЮАР с западными и незападными странами, возможности развиваться, укрепляя связи с незападными странами. Отмечается большая зависимость развития экономики ЮАР от мировой экономической конъюнктуры, от цен на нефть и другие товары импорта и экспорта. Вхождение ЮАР в БРИКС является важным фактором развития страны в новых международных условиях, примером для других африканских стран. В статье отмечается значительный рост внешнеторговых отношений с Китаем и другими странами БРИКС. Применяются методы экономического, статистического, графического, сравнительного анализа. Статья предназначена для органов государственного управления, научных сотрудников, студентов.

**Ключевые слова:** ЮАР, внешняя торговля, мировая экономика, международные отношения, сопоставление экономик, многополярный мир.

**Для цитирования:** Лукашин Ю. П. Экономика Южно-Африканской республики в многополярном мире / Ю. П. Лукашин, Л. И. Рахлина. DOI 10.25634/MIRBIS.2023.3.1 // Вестник МИРБИС. 2023; 3: 6–21.

JEL: F02, F43, O55

Original article

## The South African economy in a multipolar world

Yuri P. Lukashin<sup>4,5</sup>, Lyudmila I. Rakhlina<sup>4,6</sup>

4 Primakov National Research Institute of World Economy and International Relations (IMEMO), Moscow, Russia.

5 [loukashin@rambler.ru](mailto:loukashin@rambler.ru), <https://orcid.org/0000-0003-2559-2463>

6 [rahlinali@mail.ru](mailto:rahlinali@mail.ru)

**Abstract.** In the article, South Africa is considered as one of the most important factors in the development of the world economy in the era of systemic transformation of international political and economic relations, aggravation of relations between the West and the rest of the world. The authors attach great importance to such an international union as BRICS, to which South Africa is included as the largest African country. With this union, the authors associate the formation of a stronghold of anti-American, anti-Western forces. The economic ties of South Africa with Western and non-Western countries, opportunities to develop by strengthening ties with non-Western countries a briefly shown. There is a great dependence of the development of the South African economy on the world economic situation, on the prices of oil and other import and export goods. South Africa's entry into BRICS is an important factor in the country's development in the new international environment, an example for other African countries. The article notes a significant increase in foreign trade relations with China and other BRICS countries. Methods of economic, statistical, graphic, comparative analysis are used. The article is intended for government bodies, researchers, students.

**Key words:** South Africa, foreign trade, world economy, international relations, economics comparison, multipolar world.

**For citation:** Lukashin Y. P. The South African Economy in a multipolar world. By Y. P. Lukashin, L. I. Rakhlina. DOI 10.25634/MIRBIS.2023.3.1. *Vestnik MIRBIS*. 2023; 3: 6–21 (in Russ.).

JEL: F02, F43, O55

### Введение. История ЮАР

Государство расположено на Африканском континенте и является самой южной точкой земли, заселенной человеком. История Южной Африки очень богата и очень сложна из-за смешения разных народов и культур, которые появились на территории страны в разное время.

Страна обязана своим появлением голландским колонистам, которые высадились 6 апреля 1652 г. в бухте на мысе Доброй Надежды и создали первую поселенческую колонию. Построили форт, который, стал началом основания города Кейптаун и вскоре признали южные берега Африки своей родиной. Голландские колонисты стали основой нового народа, известного впоследствии как африканеры, или буры (от голландского слова «крестьянин»). Африканеры основали собственные демократические республики, создали свой уникальный язык африкаанс. Они быстро освоили южную часть Африки, выживая туземцев и делая их своими рабами.

В 1795 году британские войска захватили голландскую Капскую колонию на юге. Переселенцы из Британии, отменили в 1834 году рабство для чернокожего населения.

В 1834–1838 гг. буры начали массово переселяться вглубь Африки, где создали два государства: Южно-Африканскую республику (или Трансвааль) и Оранжевую республику.

В 1867 году на границе Оранжевой республики и Капской колонии было обнаружено крупнейшее в мире месторождение алмазов. В 1886 г. в Трансваале нашли богатейшие месторождения золота. Это побудило Великобританию к войне с бурами.

В результате второй англо-бурской войны буры потерпели поражение. В 1910 году Британия создала Южно-Африканский Союз, в состав которого была включена территория бывших бурских республик. С приходом британцев на владения буров рабовладельческий строй в этих местах закончился.

В 1961 году по результатам референдума южноафриканский доминион стал независимой республикой ЮАР.

История освоения территории ЮАР европейцами сопровождалась расовым конфликтом между белым и темнокожим местным населением. Пришедшая к власти в 1948 году Национальная партия установила режим апартеида, введя дискриминационные законы, направленные на ущемление прав чернокожего населения. Население страны было разделено по расовому признаку для обеспечения чистоты белой расы. Права темнокожих жителей были существенно ущемлены.

Политика апартеида положила начало долгой, кровопролитной борьбе чернокожего населения за свои права. К черным активистам, таким как Нельсон Мандела, постепенно стали присоединяться многие белые и цветные (потомки смешанного населения). Краху апартеида способствовало давление со стороны международного сообщества [Шубин 1985].

9 мая 1994 года Национальная ассамблея избрала президентом ЮАР Нельсона Манделу. Апартеид был официально отменен. Смена политического режима произошла в ЮАР сравнительно мирно. Отмена апартеида имела и негативные последствия. Вся инфраструктура и цивилизация в этой стране были построены белыми людьми. Именно они привнесли сюда культуру, науку, промышленность и прогрессивное сельское хозяйство. Всё это стало приходить в упадок.

Новое правительство ЮАР ввело дискриминацию белого населения, при найме на любую должность в государственном секторе преимущество отдавалось чернокожим [Шубин 2006].

### Население. Природные ресурсы

В ЮАР самая большая доля белого, азиатского и смешанного населения на континенте. Согласно расчетам к концу 2023 года численность населения ЮАР составит 61 525 521 чел. (рисунок 1).

По численности населения ЮАР занимает в Африке 6-е место, см. таблицу 1. Всего в Африке 58 стран с общим населением 1 452 368 273 чел.

На начало 2023 г. ожидаемая продолжительность жизни в ЮАР составила 49,3 лет (50,2 — у мужчин, 48,4 — у женщин). Одна из причин низкой продолжительности жизни — массовое распространение ВИЧ-инфекции, здесь ЮАР занимает первое место в мире.

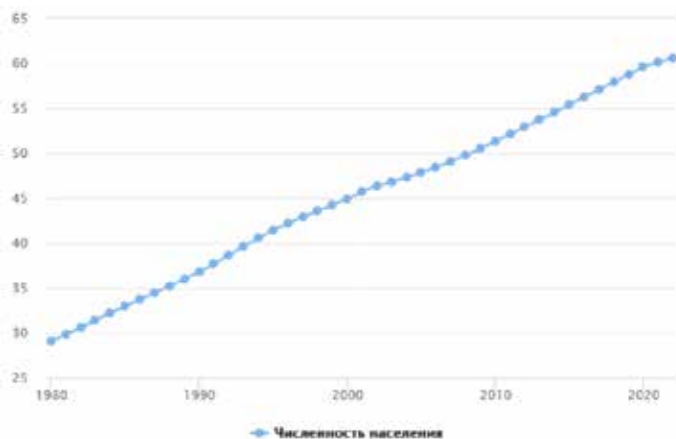
**Таблица. 1.** Страны в Африке с наибольшим населением

Ранг	Страна	Население	Доля в Африке, %
1	Нигерия	223 976 669	15,42
2	Эфиопия	12 4307 712	8,56
3	Египет	109 628 104	7,55
4	Конго, ДР	98 743 213	6,80
5	Танзания	65 905 993	4,54
6	ЮАР	61 280 282	4,22
7	Кения	58 472 502	4,03
8	Уганда	50 571 464	3,48
9	Судан	46 827 580	3,22
10	Алжир	46 556 323	3,21

Источник: Статистические данные с сайта *Countrymeters*, URL: <https://countrymeters.info/ru/>

Возрастная структура населения: до 15 лет — 28,5 %, 15-64 лет — 65,8%, старше 64 лет — 5,7%<sup>1</sup>.

Около 80 % от общей численности населения составляют чернокожие африканцы. У них стабильно высокая рождаемость, перекрывающая высокую смертность. После падения апартеида фиксируется очень низкая рождаемость среди европеоидной части населения, вследствие чего их доля в общей массе сократилась приблизительно до 9,5 %. Метисы и мулаты составляют около 9 %<sup>2</sup>.

**Рис. 1.** Численность населения ЮАР в млн чел.

Источник: данные МВФ с сайта *SVSPB*. URL: <https://svspb.net/danmark/naselenie.php?!=juar&ysclid=libkai9u2n821557222> (дата обращения 10.07.2023)

1 Источник: Распределение населения по возрастным группам // *Countrymeters* : сайт. URL: [https://countrymeters.info/ru/South\\_Africa#religion](https://countrymeters.info/ru/South_Africa#religion) (дата обращения 10.07.2023).

2 World Social Science Report 2016 // *Unesco* : официальный сайт. URL: <https://en.unesco.org/wssr2016>. Дата публикации 13.03.2016.

81,2 % жителей ЮАР исповедуют христианство, 7,1 % — индуизм, 1,7 % — ислам, 0,4 % — народные верования, 0,2 % — буддизм, 0,1 % — иудаизм, атеисты — 14,9 %. (данные на начало 2023 г.)<sup>3</sup>.

Грамотность среди взрослого населения ЮАР (люди старше 15 лет) составляет 94,31% от общего числа взрослого населения. Около 2,5 млн. человек остаются безграмотными. Самый высокий уровень грамотности среди молодежи (от 15 до 24 лет): 98,65 % для мужчин и 99,39 % для женщин<sup>4</sup>.

ЮАР — одна из самых богатых природными ресурсами стран. По общим запасам различных полезных ископаемых республика занимает лидирующие позиции среди всех стран мира. Основные полезные ископаемые ЮАР: золото, платина, палладий, алмазы, железная руда, марганец, титан, никел, уран, каменный уголь. До 2006 года ЮАР являлась крупнейшим производителем золота в мире. Последовавший затем рост добычи золота в других странах и сокращение добычи в ЮАР привели к тому, что по данным Всемирного совета по золоту (WGC) за 2022 год ЮАР переместилась на 11-е место в рейтинге золотодобывающих стран<sup>5</sup>.

### ЮАР в конце XX — начале XXI века

Современный период истории ЮАР начинается с отмены апартеида в 1994 году и создания демократического государства, которое является полноправным членом мирового сообщества. [ЮАР: успехи и проблемы развития 2018]. К 2023 г. страна прошла сложный путь социально-политической трансформации и социально-экономического развития. ЮАР остается самым экономически развитым государством Африки. См. таблицу 2.

**Таблица. 2.** Топ-10 стран Африки по ВВП

Ранг	Страна	ВВП млн \$
1	Нигерия	440 777

3 Источник: Религия в Южно-Африканской Республике (по данным *Pew Research Center. The Global Religious Landscape*) // *Countrymeters* : сайт. URL: [https://countrymeters.info/ru/South\\_Africa#religion](https://countrymeters.info/ru/South_Africa#religion) (дата обращения 10.07.2023).

4 Там же: Грамотность населения (по данным, опубликованным Институтом Статистики ЮНЕСКО на 13 марта 2016 г.). URL: [https://countrymeters.info/ru/South\\_Africa#literacy](https://countrymeters.info/ru/South_Africa#literacy) (дата обращения 10.07.2023).

5 Источник: Топ-10 стран-лидеров по добыче золота + рейтинг мировых запасов // *Златогорье* : [сайт]. URL: <https://gold-vladimir.ru/zoloto/strany-po-dobyche-zolota.html?ysclid=llw4ari1ty578895078> (дата обращения 10.07.2023).

Ранг	Страна	ВВП млн \$
2	ЮАР	419 946
3	Египет	404 143
4	Марокко	132 725
5	Эфиопия	111 271
6	Кения	110 347
7	Гана	77 594
8	Ангола	72 547
9	Кот-д'Ивуар	69 765
10	Танзания	67 775

Источник: Окороафор Р. 10 крупнейших экономик Африки (2023 г.) // MakeMoney.ng : [сайт]. URL: <https://www.makemoney.ng/ru/largest-economies-in-africa/>. Дата обновления: 20.03.23.

ВВП на душу населения в ЮАР в 2022 г. составил 6 019 долл. США (6-е место для стран Африки), а по ППС 13 470 долл. США (7-е место)<sup>6</sup>.

ЮАР имеет чрезвычайно сложную и неоднородную социальную структуру. К 2022 г. население страны выросло почти на 50 % по сравнению с 1994 г. (с 41 млн человек до 61,5 млн). Такой рост порождает сложные задачи перед экономикой, в том числе проблемы безработицы, которая превышает 33 %. Высокий уровень безработицы приводит к высокому уровню преступности в стране. По данным Всемирного банка около 57% населения (данные на 2014 г.) — в основном чёрные — живут за чертой бедности<sup>7</sup>.

По мнению специалистов, правительство неэффективно распределяет получаемые средства, не уделяет достаточно внимания социальным проблемам. Действующие в стране дискриминационные программы против белых, привели к увольнению белых и приёму безграмотных, но зато чёрных работников. На улице оказались тысячи квалифицированных африканеров, которые как честные рабочие не успели скопить денег для эвакуации из страны. Именно они пополнили своеобразные гетто для нищих белых. Страна напоминает кипящий котёл с закрытой крышкой. Сохраняется вероятность распада ЮАР на несколько независимых государств и вмешательства развитых стран для контроля над месторождениями и путями их вывоза. «Основная проблема ЮАР в

том, что единого южноафриканского общества не существовало никогда». «Страна состоит из множества мелких и крупных народностей, в разное время завоеванных африканерами и англичанами. Поэтому, по сути, страна является искусственно созданной руками белых завоевателей» [Шубин 2010].

### Экономика

Основные экономические показатели:  
Статистика ВВП

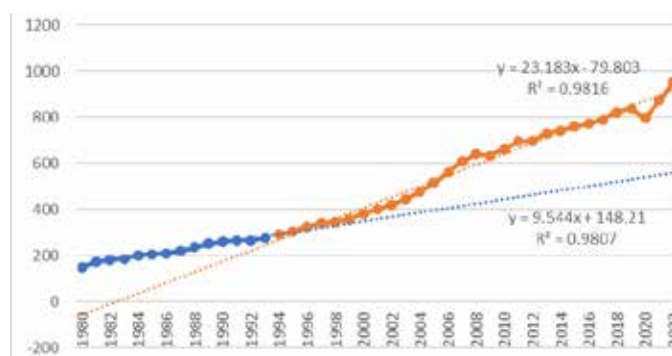


Рис. 2. ВВП ЮАР по ППС в млрд долл. США

Источник: данные МВФ с сайта SVSPB. URL: [https://svspb.net/danmark/vvp.php?l=juar&ysclid=ljiazw\\_eh67137895857](https://svspb.net/danmark/vvp.php?l=juar&ysclid=ljiazw_eh67137895857) (дата обращения 10.07.2023).

На графике (рисунок 2) нами построены линейные тренды ВВП ЮАР на данных 1980–1994 гг. и 1994–2022 гг. Как видим, после 1994 года (конец апартеида) угол наклона значительно вырос. Отчетливо видна связь экономики ЮАР с мировой конъюнктурой в 2008 году и пандемией COVID-19.

- \$866 млрд ППС (30-е место, 2021, \$952,6 млрд ППС в 2022)
- \$418 млрд (номинал) (35-е место, 2021)

Статистическое управление ЮАР опубликовало в начале марта 2021 года отчет, согласно которому в 2020 году экономика страны пережила сильнейший спад за последние 100 лет. Пандемийные ограничения подорвали производство, нарушили торговлю. ЮАР лидировал по уровню заражения — более 50 % заболеваний в Африке.

ВВП ЮАР в 2022 году достиг исторического максимума. В то же время такие секторы, как добыча полезных ископаемых, производство, ЖКХ (электричество, газ и вода), строительная промышленность, а также государственные услуги в 2022 году показали отрицательную динамику. Такие данные приводятся в отчете Департамента статистики Южно-Африканской Республики, ко-

6 Данные с биржевого портала Take-Profit.org. URL: <https://take-profit.org/statEconomic/gdp/south-africa/> (дата обращения 10.07.2023).

7 Рейтинг стран по уровню бедности / The World Bank // NoNews : [сайт]. URL: <https://nonews.co/directory/lists/countries/poverty-rate> (дата обращения 10.07.2023).

торый был обнаружен 7 марта 2023 года<sup>1</sup>.

ЮАР может вернуться к до пандемийному уровню только в 2024 году, считают экономисты. Росту помешают такие давние ограничения как нехватка электроэнергии и медленная программа реформ, а также повторные волны COVID-19. Восстановление экономики могут замедлить сокращение государственных расходов и слабое восстановление занятости населения<sup>2</sup>.

На рисунке 3 показан рост ВВП на душу населения в ЮАР в ППС.



**Рис. 3.** ВВП на душу населения в ЮАР, ППС

Источник: Источник: данные МВФ с сайта SVSPB. URL: <https://svspb.net/danmark/vvp-na-dushu.php?l=juar> (дата обращения 10.07.2023).

- \$14 396 (ППС) (90-е место, 2021, \$15 718 в 2022)
- \$6 950 (88-е место, 2021)

По сведениям южноафриканской статистической службы, средняя заработная плата в ЮАР в 2023 году составляет 26 032 рэнд в месяц (около 1 355 долл. США)<sup>3</sup>.

По данным Всемирного банка, ЮАР является страной с уровнем доходов выше среднего. ЮАР занимает в 2023 г. второе место после Нигерии в Африке по уровню ВВП, а по величине ВВП на душу населения (\$6 994,2) ЮАР стоит на шестом месте<sup>4</sup>.

1 Экономика ЮАР // TAdviser : [сайт]. URL: <https://www.tadviser.ru/index.php/%D0%A1%D1%82%D0%B0%D1%82%D1%8C%D1%8F:%D0%AD%D0%BA%D0%BE%D0%BD%D0%BE%D0%BC%D0%B8%D0%BA%D0%B0%D0%AE%D0%90%D0%A0>. Дата публикации 24.03.2023.

2 Там же.

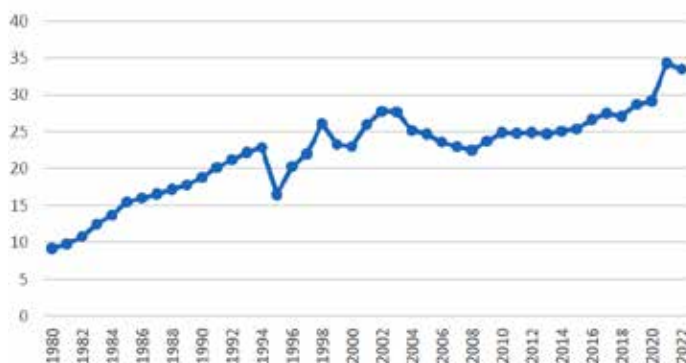
3 Зарплата в Южно-Африканской Республике // KtoGdeSkolko.com : [сайт]. URL: <https://ktogdeskolko.com/zarplata-v-yuar?ysclid=llzfy9zqp667910525> (дата обращения 10.07.2023).

4 О короафор Р. 10 крупнейших экономик Африки (2023 г.) //

Структура ВВП по секторам:

сельское хозяйство: 2,4 %  
промышленность: 30,3 %  
сфера услуг: 67,4 %.

Уровень безработицы в 2022 г. 33,5 %. Динамика по годам показана на рисунке 4.



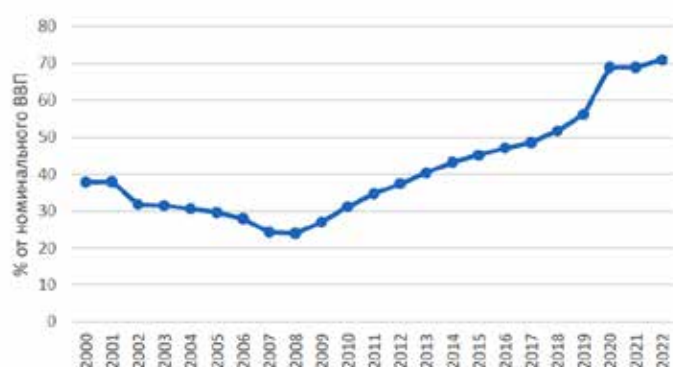
**Рис. 4.** Безработица в ЮАР, в %

Источник: Уровень безработицы в ЮАР // SVSPB : [сайт]. URL: <https://svspb.net/danmark/bezrobotica.php?l=juar> (дата обращения 10.07.2023).

Безработица имеет тенденцию к росту. Растущая безработица представляет серьезную социально-экономическую проблему. Основные причины — неэффективное экономическое управление, низкий спрос на труд, рост населения, зависимость от мировой конъюнктуры. Значительно усугубила ситуацию пандемия.

### Государственные финансы

Государственный долг 71 % ВВП (2022). Динамика государственного долга во времени показана на рисунке 5.



**Рис. 5.** Госдолг ЮАР в % от ВВП (номинального)

Источник: Государственный долг ЮАР // SVSPB : [сайт]. URL: <https://svspb.net/danmark/gosdolg.php?l=juar> (дата обращения 10.07.2023)

На рисунке 6 показана динамика баланса ЮАР в национальной валюте в млрд рэнд. Валютный

MakeMoney.ng : [сайт]. URL: <https://www.makemoney.ng/ru/largest-economies-in-africa/>. Дата обновления: 20.03.23.

курс южноафриканской валюты рэнд на 25 октября 2022 г. равнялся R18,46 = 1 долл. США<sup>5</sup>.

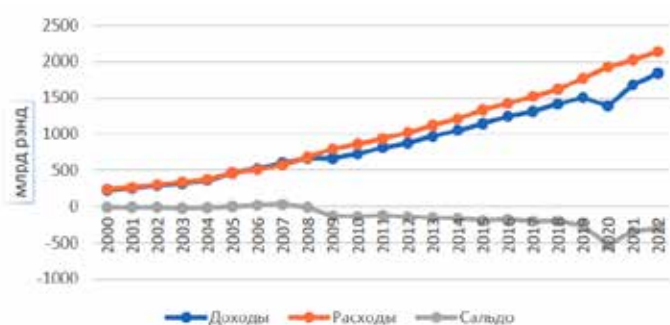


Рис. 6. Динамика доходов, расходов и сальдо ЮАР в национальной валюте

Источник: Государственный долг ЮАР // SVSPB : [сайт]. URL: <https://svspb.net/danmark/bjudzhet.php?l=juar> (дата обращения 10.07.2023)

В 2022 г. доходы млрд R1 838, расходы млрд R2 136, сальдо — млрд R298 (отрицательное).

Объем золотовалютных резервов Южной Африки составил в июле 2023 году 62,212 млрд долл. США<sup>6</sup>.

Инфляция в ЮАР в 2022 г. составила 6,9 %. Динамика инфляции во времени показана на рисунке 7.



Рис. 7. Инфляция в ЮАР. Источник: ЮАР — уровень инфляции // TradingEconomics.com : [сайт]. URL: <https://ru.tradingeconomics.com/south-africa/inflation-cpi> (дата обращения 10.07.2023)

Апогей инфляции был в 1986 году — более

5 Rand nears weakest point in two years as load shedding continues. By Cheryl Kahla // The Citizen : website. URL: <https://www.citizen.co.za/business/rand-dollar-load-shedding-october-2022/>. Publ. 25 October 2022.

6 Золотовалютные резервы и запасы золота в Южной Африке // Take-Profit.org : биржевой портал. URL: [https://take-profit.org/statistics/foreign-exchange-reserves/south-africa/#:~:text=\(62.212%20%D0%BC%D0%BB%D1%80%D0%B4.,%D0%B0%20%D0%BC%D0%B8%D0%BD%D0%B8%D0%BC%D0%B0%D0%BB%D1%8C%D0%BD%D1%8B%D0%B9%205316%20USD%20%D0%BC%D0%BB%D0%BD](https://take-profit.org/statistics/foreign-exchange-reserves/south-africa/#:~:text=(62.212%20%D0%BC%D0%BB%D1%80%D0%B4.,%D0%B0%20%D0%BC%D0%B8%D0%BD%D0%B8%D0%BC%D0%B0%D0%BB%D1%8C%D0%BD%D1%8B%D0%B9%205316%20USD%20%D0%BC%D0%BB%D0%BD). (дата обращения 10.07.2023).

18 %. Далее идет снижение с колебательным процессом, в последние годы в коридоре 3–7 %.

### Промышленное производство

Наличие обширных запасов полезных ископаемых определило важность горнодобывающей промышленности в экономике ЮАР. Горнодобывающая промышленность является основной в ЮАР, она приносит около 10 % стоимости ВВП.

Продукция машиностроения экспортируется и составляет около 8 % ВВП. Интенсивно развивается химическая, пищевая и лесная отрасли промышленности. Достаточно высокого развития достигла энергетическая система ЮАР. Она генерирует около 70 % всей электроэнергии на юге африканского материка.

### Горнодобывающая промышленность

ЮАР богата полезными ископаемыми, здесь добываются свыше 40 видов полезных ископаемых — медь, золото, уголь, марганцевые и железные руды и т. д. Страна обладает самыми большими запасами золота в мире. До 2006 года ЮАР была самым крупным производителем и занимала первое место в мире по его добыче. Но, как мы уже отмечали на стр. 8, добыча золота в ЮАР постепенно снижалась, и ЮАР в настоящее время не попадает даже в топ-10, в результате в 2022 году республика заняла уже 11-е место по этому показателю. Основными причинами аналитики называют некомпетентное вмешательство правительства, влияние профсоюзов, неэффективное руководство производством<sup>7</sup>.

### Другие отрасли промышленности

Важной экспортной отраслью и источником доходов является чёрная металлургия, базирующаяся на местном сырье. Металлообработка развивается в ногу с металлургией. Развита цветная металлургия, выплавка меди и никеля.

Основными направлениями в машиностроении являются промышленное оборудование, горнодобывающее оборудование и в небольших количествах производство кузнечных прессов, металлорежущих станков, «отвёрточная» сборка автомобилей.

Основное направление в химической промышленности — нефтехимия (производство кислот, солей, щелочей, кальцинированной и каустиче-

7 ТОП-10 стран-лидеров по добыче золота + рейтинг мировых запасов // Златогорье : сайт. URL: <https://gold-vladimir.ru/zoloto/strany-po-dobyche-zolota.html?ysclid=llsdcqebt982996456> (дата обращения 10.07.2023).

ской соды, минеральных удобрений). В республике также развито производство стройматериалов.

Лёгкая промышленность имеет значительные мощности по производству хлопчатобумажных, синтетических, шерстяных и смесовых тканей. В пищевой промышленности действуют 6 крупнейших корпораций, которые производят мясную и молочную продукцию, тростниковый сахар, хлебобулочные изделия, масло, мороженую рыбу, консервированные фрукты и овощи, вино, пиво и чай<sup>1</sup>.

### Автомобилестроение

Автомобильная промышленность начала развиваться и обрела прочные позиции в середине XX века. Спрос на автомобили вырос после отмены режима апартеида за счёт роста достатка коренного африканского населения. В XXI веке производство автомобилей более чем удвоилось, достигнув в 2015 году почти двух третей миллиона в год. ЮАР по годовому производству автомобилей занимала в 2022 году 1-е место в Африке и 22-е в мире. В автомобильной промышленности занято 36 тыс. рабочих, она дает 7,5 % ВВП и 10 % экспорта. Более половины экспорта идет в развитые страны (Японию, Австралию, Европу, США). Производятся и экспортируются разные автомобильные комплектующие.

Своих крупных автомобильных компаний в стране нет, сборку автомобилей в основном осуществляют иностранные компании BMW, Toyota, Ford, Mazda, Volkswagen, Daimler-Chrysler, Nissan, Fiat, Hummer, Puma (ранее также General Motors). Развита собственная технология и производство бронетехники, автомобилей военного и полицейского назначения<sup>2</sup>.

### Энергетика

В начале XXI века около 93% электроэнергии в ЮАР вырабатывалось на тепловых электростанциях, которые работали на каменном угле. К 2015 году за счет динамичного развития солнечной и ветровой энергетики этот показатель снизился до 80 %. В ЮАР действует единственная в Африке атомная электростанция вблизи Кейптауна. На реке Оранжевая работает ГЭС, есть ряд

ГАЭС — гидроаккумулирующих электростанций.

Суммарная мощность всех электростанций ЮАР — около 58 ГВт в 2021 г. (из них АЭС — 1,9 ГВт), это — самый высокий показатель в Африке. Объем произведенной электроэнергии в ЮАР в 2022 г. составил 234,79 тераватт-часов (на 3,9 % ниже, чем в 2021 г.)<sup>3</sup>.

### Сельское хозяйство

Согласно официальным данным в сельском хозяйстве ЮАР занято около 5 % от общего числа занятых, чуть более 1 млн человек. В животноводстве больше всего развито мясомолочное производство, разводят крупный рогатый скот, лошадей, страусов. Важную роль играет разведение овец и коз. Овечья шерсть и кожа составляют значительную часть экспорта. Большим спросом в мире пользуется южноафриканская мохеровая шерсть из ангорских коз. На долю страны приходится 50 % мирового производства мохера. Экспортируют также каракуль. Птицеводство и разведение свиней сконцентрировано на фермах возле больших городов.

На большей части страны недостаточно благоприятные условия для ведения растениеводства. Частые засухи, мало осадков, не хватает поверхностных вод. Во многих местах почва перенасыщена солями, кислотами и щелочами, идет постоянная борьба с эрозией почв. Обрабатываемые земли в ЮАР составляют около 11 % её территории.

Основу земледелия составляют зерновые, сахарный тростник, цитрусовые, хлопок, кукуруза и другие субтропические культуры. Основные зерновые культуры — кукуруза, пшеница, сорго. ЮАР практически обеспечивает себя всеми необходимыми продуктами питания, на экспорт отправляются сахар, овощи, фрукты, цитрусовые<sup>4</sup>.

### Транспорт

ЮАР обладает разветвленной сетью автомобильных и железных дорог, развит авиационный и морской транспорт.

В стране много автомагистралей. Протяженность автомобильных дорог превышает 750 014 км (2020 г.), много дорог с улучшенным покрытием (свыше 158 тысяч км). По длине автомобиль-

1 Промышленность ЮАР // Karatu.ru : познавательный портал. URL: <https://karatu.ru/promyshlennost-yuar/?ysclid=llmbisfwg7928035746>. Дата публикации: 08.06.2021.

2 Экономика Южно-Африканской Республики // Википедия : свободная энциклопедия. URL: [https://en.wikipedia.org/wiki/Economy\\_of\\_South\\_Africa](https://en.wikipedia.org/wiki/Economy_of_South_Africa) (дата обращения 10.07.2023).

3 Производство электроэнергии. Южная Африка // Topic.ru : сайт деловой информации. URL: [https://topic.ru/countries\\_data/zaf-electricity-generation/?ysclid=llwi8ts3vx149924702](https://topic.ru/countries_data/zaf-electricity-generation/?ysclid=llwi8ts3vx149924702) (дата обращения 10.07.2023).

4 Agriculture in South Africa. Wikipedia.org : Free Encyclopedia. URL: [https://en.wikipedia.org/wiki/Agriculture\\_in\\_South\\_Africa](https://en.wikipedia.org/wiki/Agriculture_in_South_Africa) (accessed: 07/10/2023).

ных дорог ЮАР занимает одиннадцатое место в мире (2021)<sup>5</sup>.

Имеется густая сеть железных дорог, длина которых превышает 20 тыс. км. Вся сеть в основном однопутная с «капской колеёй» — 1067 мм. Практически все крупные города имеют железнодорожное сообщение. Железные дороги в ЮАР принадлежат государству<sup>6</sup>.

Морские порты ЮАР (Дурбан, Кейптаун, Порт-Элизабет) оснащены современным оборудованием. Порт Ричардс-Бей используется для вывоза полезных ископаемых, и по грузообороту (86 млн т) он занимает 1-е место в Африке и 20-е место в мире.

Действуют 110 аэропортов, из них 11 военных. Международные аэропорты находятся в Йоханнесбурге, Кейптауне, Дурбане, Претории.

### Экспорт и импорт

Динамичное развитие внешней торговли оказывает значимое влияние на национальную экономику. Внешнеторговый оборот обеспечивает расширение объёма внутреннего рынка, повышение занятости, даёт валютные поступления. Внешнеторговые связи ЮАР поступательно развиваются и расширяются.

Важными показателями вовлеченности страны в мировой товарооборот являются данные об объёмах и динамике экспорта и импорта. В 2022 году совокупный экспорт из ЮАР составил 121 млрд долл. США. В стоимостном выражении этот показатель вырос на 0,243 % по сравнению с 2021 годом [ЮАР. Импорт и экспорт н.д./2023].

Основные направления экспорта товаров из ЮАР в 2022 году приведены в таблице 3.

Таблица 3. Основные направления экспорта из ЮАР в 2022 г.

Страна	Доля, %	Сумма, млрд долл. США
Китай	9,61	11,6
США	8,82	10,7
Германия	7,26	8,83
Япония	6,98	8,49
Великобритания	5,18	6,3
Нидерланды	4,94	6,01

5 Ibid: List of countries by road network size. URL: [https://en.wikipedia.org/wiki/List\\_of\\_countries\\_by\\_road\\_network\\_size](https://en.wikipedia.org/wiki/List_of_countries_by_road_network_size) (accessed: 07/10/2023).

6 Ibid: Rail transport in South Africa. URL: [https://en.wikipedia.org/wiki/Rail\\_transport\\_in\\_South\\_Africa](https://en.wikipedia.org/wiki/Rail_transport_in_South_Africa) (accessed: 07/10/2023).

Страна	Доля, %	Сумма, млрд долл. США
Мозамбик	4,79	5,83
Прочие (скрытые партнеры)	4,41	5,37
Индия	4,29	5,22
Ботсвана	3,85	4,68

Источник: [ЮАР. Импорт и экспорт н.д./2023].

Структура экспорта из ЮАР в 2022 году по товарным группам показана в таблице 4.

Таблица 4. Структура экспорта из ЮАР в 2022 году по товарным группам

Код	Товарная группа	Сумма, млрд долл. США	Доля, %
71	Жемчуг природный или культивированный, драгоценные или полудрагоценные камни, драгоценные металлы, металлы, плакированные драгоценными металлами, и изделия из них; бижутерия; монеты	25	20
27	Топливо минеральное, нефть и продукты их перегонки; битуминозные вещества; воски минеральные	17,3	14,2
26	Руды, шлак и зола	16	13,1
87	Средства наземного транспорта, кроме железнодорожного или трамвайного подвижного состава, и их части и принадлежности	11	9,1
84	Реакторы ядерные, котлы, оборудование и механические устройства; их части	6,63	5,45
72	Черные металлы	6,57	5,4
08	Съедобные фрукты и орехи; кожура цитрусовых плодов или корки дынь	4,43	3,64
76	Алюминий и изделия из него	2,17	1,79
28	Продукты неорганической химии; соединения неорганические или органические драгоценных металлов, редкоземельных металлов, радиоактивных элементов или изотопов	1,95	1,6
85	Электрические машины и оборудование, их части; звукозаписывающая и звуковоспроизводящая аппаратура, аппаратура для записи и воспроизведения телевизионного изображения и звука, их части и принадлежности	1,87	1,54

Источник: [ЮАР. Импорт и экспорт н.д./2023]



В таблице 5 показаны топ-10 товаров, экспортируемых из ЮАР в 2022 г.

Таблица 5. Топ-10 экспортируемых из ЮАР товаров в 2022 году

Код	Товары	Сумма, млрд долл. США	Доля, %
7110	Платина необработанная или полуобработанная, или в виде порошка	16,6	13,7
2701	Уголь каменный; брикеты, окатыши и аналогичные виды твердого топлива, полученные из каменного угля	13,3	11
2601	Руды и концентраты железные, включая обожженный пирит	6,5	5,34
8703	Автомобили легковые и прочие моторные транспортные средства, предназначенные главным образом для перевозки людей (кроме моторных транспортных средств товарной позиции 8702), включая грузопассажирские автомобили-фургоны и гоночные автомобили	5,76	4,74
7108	Золото (включая золото с гальваническим покрытием из платины) необработанное или полуобработанное, или в виде порошка	5,26	4,32
7202	Ферросплавы	4,25	3,49
8704	Моторные транспортные средства для перевозки грузов (грузовики)	3,97	3,26
2602	Руды и концентраты марганцевые, вкл. железистые марганцевые руды и концентраты с содержанием марганца 20 мас.% или более в пересчете на сухой продукт	2,88	2,37
2710	Нефть и нефтепродукты, полученные из битуминозных пород, кроме сырых; продукты, в другом месте не поименованные или не включенные, содержащие 70 мас.% или более нефти или нефтепродуктов, полученных из битуминозных пород, причем эти нефтепродукты являются основными составляющими препаратов; отработанные масла	2,81	2,31
7102	Алмазы обработанные или необработанные, но неоправленные или незакрепленные	2,64	2,17

Источник: [ЮАР. Импорт и экспорт н.д./2023]

Совокупный импорт в 2022 году в ЮАР вырос по сравнению с 2021 годом на 19,7% и составил 111 млрд. долларов. Крупнейшие торговые партнёры по импорту товаров в ЮАР в 2022 году приведены в таблице 6. Как видим, это прежде всего Китай и Индия.

Таблица 6. Крупнейшие торговые партнёры по импорту товаров в ЮАР в 2022 г.

Страна	Доля, %	Сумма, млрд долл. США
Китай	20	22
Индия	7,44	8,33
Германия	7,33	8,2
США	7,33	8,2
Саудовская Аравия	4,02	4,5
ОАЭ	3,67	4,1
Таиланд	2,74	3,07
Япония	2,53	2,83
Оман	2,36	2,64
Италия	2,2	2,46

Источник: [ЮАР. Импорт и экспорт н.д./2023]

Структура импорта в ЮАР в 2022 году представлена основными товарными группами в таблице 7.

Таблица 7. Структура импорта в ЮАР в 2022 году по основным товарным группам

Код	Товарная группа	Сумма, млрд долл. США	Доля, %
27	Топливо минеральное, нефть и продукты их перегонки; битуминозные вещества; воски минеральные	25	22
84	Реакторы ядерные, котлы, оборудование и механические устройства; их части	12,4	11,1
85	Электрические машины и оборудование, их части; звукозаписывающая и звуковоспроизводящая аппаратура, аппаратура для записи и воспроизведения телевизионного изображения и звука, их части и принадлежности	10,4	9,31
87	Средства наземного транспорта, кроме железнодорожного или трамвайного подвижного состава, и их части и принадлежности	8,33	7,44
99	Товары, не указанные по виду	7,4	6,61
39	Пластмассы и изделия из них	3,21	2,87
30	Фармацевтическая продукция	2,52	2,25

Код	Товарная группа	Сумма, млрд долл. США	Доля, %
90	Инструменты и аппараты оптические, фотографические, кинематографические, измерительные, контрольные, прецизионные, медицинские или хирургические; их части и принадлежности	2,28	2,04
38	Прочие химические продукты	2,23	1,99
28	Продукты неорганической химии; соединения неорганические или органические драгоценных металлов, редкоземельных металлов, радиоактивных элементов или изотопов	2,02	1,81

Источник: [ЮАР. Импорт и экспорт н.д./2023]

Основные товары, импортируемые в ЮАР в 2022 году, показаны в таблице 8.

Таблица 8. Топ-10 импортируемых в ЮАР товаров в 2022 году

Код	Товары	Сумма, млрд долл. США	Доля, %
2710	Нефть и нефтепродукты, полученные из битуминозных пород, кроме сырых; продукты, в другом месте не поименованные или не включенные, содержащие 70 мас.% или более нефти или нефтепродуктов, полученных из битуминозных пород, причем эти нефтепродукты являются основными составляющими препаратов; отработанные масла	18,7	16,7
8703	Автомобили легковые и прочие моторные транспортные средства, предназначенные главным образом для перевозки людей (кроме моторных транспортных средств товарной позиции 8702), включая грузопассажирские автомобили-фургоны и гоночные автомобили	18,7	16,7
2709	Нефть сырая и нефтепродукты сырые, полученные из битуминозных минералов	4,39	3,93
8517	Аппараты телефонные, включая аппараты телефонные для сотовых сетей связи или других беспроводных сетей связи; прочая аппаратура для передачи или приема голоса, изображений или других данных, включая аппаратуру для коммуникации в сети проводной или беспроводной передачи данных	3,47	3,1

Код	Товары	Сумма, млрд долл. США	Доля, %
8471	Вычислительные машины и их блоки (компьютеры); магнитные или оптические считывающие устройства, машины для переноса данных на носители информации в кодированной форме и машины для обработки подобной информации, в другом месте не поименованные или не включенные	2,06	1,84
4907	Почтов. марки негашен., марки госпошлин или аналог. марки текущ. или нового выпуска в стране, для кот. они предназначены; бумага гербовая; банкноты; чеков. книжки; акции и аналог. виды ценных бумаг	1,88	1,68
3004	Лекарственные средства (кроме товаров товарной позиции 3002, 3005 или 3006), состоящие из смешанных или несмешанных продуктов, для использования в терапевтических или профилактических целях, расфасованные в виде дозированных лекарственных форм	1,78	1,59
8708	Части и принадлежности моторных транспортных средств товарных позиций 8701 - 8705	1,76	1,58
8704	Моторные транспортные средства для перевозки грузов (грузовики)	1,02	0,911

Источник: [ЮАР. Импорт и экспорт н.д./2023]

Далее показаны: динамика экспорта и импорта ЮАР на рисунке 8, баланс внешней торговли на рисунке 9.



Рис. 8. Динамика экспорта и импорта ЮАР  
Источник: [ЮАР. Импорт и экспорт н.д./2023]

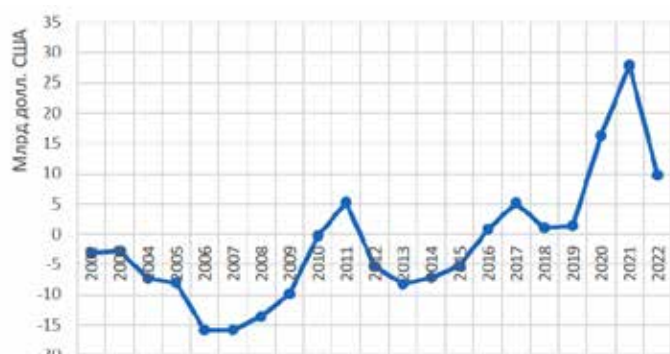


Рис. 9. Торговый баланс ЮАР

Источник: [ЮАР. Импорт и экспорт н.д./2023]

Особого внимания заслуживает торговля ЮАР с Китаем, см. рисунок 10, и с США, см. рисунок 11.

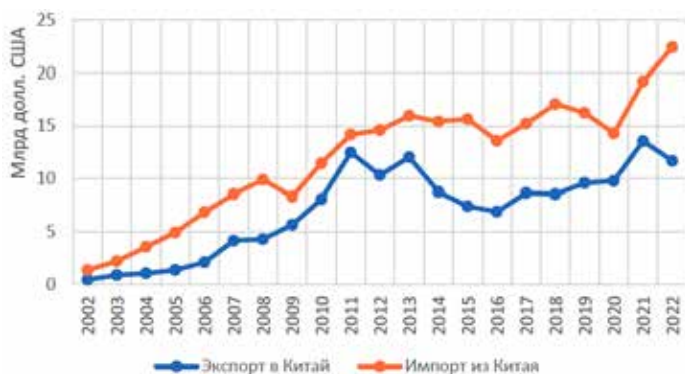


Рис. 10. Динамика торговли ЮАР с Китаем

Источник: [ЮАР. Импорт и экспорт н.д./2023]

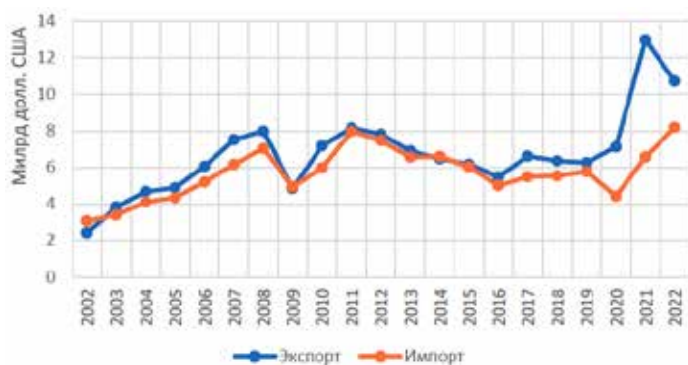


Рис. 11. Динамика торговли ЮАР с США

Источник: [ЮАР. Импорт и экспорт н.д./2023]

Сравнение динамики торговли ЮАР с США и Китаем показывает, что после 2011 г. (вступление в БРИКС) импорт из Китая возрастает, а из США фактически не растет. Можно рассматривать это как признак перестройки векторов внешней торговли.

## Торговля ЮАР с Россией

Объёмы взаимной торговли России и ЮАР невелики, Россия не входит в число крупных внешнеторговых партнеров ЮАР. Из ЮАР в Россию поступают фрукты, вино, сахар-сырец, рыбные консервы, одежда, обувь, табак, драгоценные и полудрагоценные камни, промышленное оборудование. Россия поставляет в ЮАР сельхозпродукцию, минеральное топливо, нефтепродукты, удобрения, черные металлы, приборы, оптические аппараты. ЮАР делает определенные вложения в России в переработку сырья, пищевую промышленность, в туристический и строительный бизнес. Есть перспективы российского участия в поисках глубоководных месторождений углеводородов у побережья Южной Африки<sup>1</sup>.

По итогам 2022 года товарооборот между Россией и ЮАР увеличился на 16,4 % по сравнению с предыдущим годом и составил \$1,3 млрд, при этом оборот сельхозпродукции вырос на 30,2 % — до \$488 млн. Сельскохозяйственная продукция составляет 40 % от взаимной торговли России с ЮАР<sup>2</sup>.

«Россия и ЮАР прорабатывают 11 межправительственных и межведомственных меморандумов о сотрудничестве в ключевых сферах, часть из них планируется подписать на полях второго Саммита Россия — Африка, который состоится 26–29 июля 2023 года в Санкт-Петербурге», — сообщил министр природных ресурсов России Александр Козлов 30 марта<sup>3</sup>.

Следует ожидать, что прошедший 27–28 июля в Санкт-Петербурге саммит Россия — Африка придаст дополнительный импульс дальнейшему росту экономическим связям России и ЮАР.

## Участие ЮАР в международных организациях. Членство в БРИКС

ЮАР — член более 50 международных орга-

1 Торговля между Россией и ЮАР в 2021 г. : Отчёт о внешней торговле между Россией и ЮАР в 2021 году: товарооборот, экспорт, импорт, структура, товары, динамика // Внешняя Торговля России : официальный сайт. URL: <https://russian-trade.com/reports-and-reviews/2022-02/torgovlya-mezhdu-rossiey-i-yuar-v-2021-g/?ysclid=lhhyta1gkp290664749>. Дата публикации 12.02.2022.

2 Межгосударственные отношения России и ЮАР // РИА Новости : официальный сайт информационного агентства. URL: <https://ria.ru/20230726/diplomatiya-1886162017.html?ysclid=llt8qojk615604081>. Дата публикации 26.07.2023.

3 Планета Россия // Telegram-канал. URL: <https://t.me/russiaplanet/4247>. Дата публикации 26.07.2023. Дата публикации 30.03.2023.

низаций, в т. ч. ООН с 1946, Движения неприсоединения, Африканского союза (АС), Сообщества развития Юга Африки (САДК), член Содружества (объединение стран, входивших в Британскую империю), Африканского банка развития, Международной организации ВТО, БРИКС и др. ЮАР — единственная из стран Африки входит в большую двадцатку G20.

В 2011 г. ЮАР присоединилась к БРИК, через два года после его создания (после чего в название блока была добавлена буква S для обозначения ЮАР). Правительство ЮАР рассматривает БРИКС как объединение стран-единомышленников, обладающих политической и моральной силой, способной изменить мир. Участие ЮАР в БРИКС поднимает общеафриканский престиж страны, укрепляет ее позиции на международной арене. Со своей стороны, страны БРИКС приняли в свои ряды ЮАР, как государство, которое имеет моральный авторитет и играет важную роль в поддержании мира и разрешении конфликтов.

С помощью БРИКС ЮАР рассчитывает решить ряд социально-экономических задач, таких, как проблема бедности, неравенства, безработицы. В ЮАР предполагают, что участие в БРИКС позволит увеличить приток иностранных инвестиций в ее экономику. Стратегия стран БРИКС в области продовольственной безопасности также важна для ЮАР, есть договоры по обеспечению зерном, удобрениями и другими товарами, необходимыми для развития сельского хозяйства ЮАР. ЮАР возлагает большие надежды на сотрудничество в Vaccine Research and Development (R&D) Center (Центр исследований и разработок вакцин стран БРИКС). У ЮАР есть хорошие специалисты с мировыми именами в этой области.

ЮАР также работает над достижением согласованного содействия стран — членов БРИКС в решении проблем Африки и обеспечения более широкой поддержки процесса реформирования международных финансовых институтов и ООН [Шубин 2015].

ЮАР в объединении БРИКС позиционирует себя как представитель всего Африканского континента. В августе 2023 года ЮАР председательствовала на саммите БРИКС, где активно продвигала интересы государств Африки на разных уровнях.

«Политическая роль ЮАР велика. ЮАР присо-

единялась к БРИКС прежде всего как к политическому инструменту, механизму, поскольку БРИКС выступает за переустройство современного мира. Это очень привлекало южноафриканское правительство. Все страны «пятерки» выступают за многополярный мир. ЮАР в этом отношении является очень активным членом и поддерживает эту идею.» [Филатова 2023].

«Южная Африка не является крупным игроком на международной арене, но у нее большой вес в рамках Африканского континента. Она смогла приводить корабль своей внешней политики в беспокойных международных водах, отстаивая свои собственные интересы. В частности, именно для этого она вступила в БРИКС. ЮАР выдвинула ряд широких международных социальных и культурных инициатив с учетом необходимости сотрудничества с Китаем, Россией, а также с Индией и Бразилией», — отметил Алексей Васильев, почетный президент Института Африки РАН, академик РАН, эксперт НКИ БРИКС [Васильев 2017].

Внешняя политика ЮАР многовекторная. Важной ее частью являются отношения с Западом, США и ЕС. Одновременно ЮАР выдвинула ряд международных социальных и культурных инициатив для расширения сотрудничества с Китаем, Россией, Индией и Бразилией.

Связи ЮАР со странами БРИКС растут. Особенно укрепляются взаимосвязи с Китаем, который здесь выступает в качестве конкурента Запада. Как уже отмечалось, в последнее десятилетие ЮАР стала крупнейшим африканским торговым партнером КНР. Торговля Китая с ЮАР составляет примерно пятую часть торговли Китая со всей Африкой.

ЮАР — стратегически важный регион для России, по многим вопросам продолжается политический диалог, существует определенный дисбаланс между политикой и экономикой в отношениях двух стран [там же].

Одним из важных препятствий развития экономических отношений ЮАР с Россией являются действия ТНК, имеющие сильные позиции в ЮАР и противодействующие экономическому сотрудничеству с Россией.

ЮАР придерживается нейтралитета в отношении конфликта на Украине, а также неоднократно воздерживалась во время голосований в Совбезе ООН при его попытках осудить действия России,

не поддержала ни одной резолюции ООН с критикой действий Москвы в Украине.

Важную сферу деловых отношений ЮАР с Россией до последнего времени составлял туризм. В целом туристы из стран БРИКС сейчас составляют 65 % в год от всех туристов, которые приезжают в ЮАР [там же].

В настоящее время БРИКС — это пять влиятельных стран на трех материках: Россия, Китай, Индия, Бразилия и ЮАР, занимающие площадь, составляющую четверть территории планеты, с численностью более 40 % населения Земли. На БРИКС приходится 31,5 % мирового ВВП<sup>1</sup>.

В августе 2023 года в ЮАР прошел 15-й саммит БРИКС. Лидеры четырех стран, членов БРИКС лично прибыли в ЮАР. Путин участвовал в встрече по видеосвязи. На саммит в ЮАР президент Сирил Рамафоса пригласил более 60 лидеров государств Африки и лидеров развивающихся государств из других регионов мира: Бангладеш, Боливии, Индонезии и Ирана.

Одним из основных вопросов саммита было принятие в БРИКС новых членов. Расширение БРИКС значительно увеличит его политическое влияние на международной арене. По разным сообщениям до 40 стран выразили желание присоединиться к БРИКС в том или ином качестве. В итоге саммита было принято решение о вступлении в члены БРИКС 6 государств.

На саммите также рассматривалась проблема снижения зависимости от доллара в международных расчетах, расширения расчетов в национальной валюте, рассмотрение возможности создания единой безналичной межгосударственной расчетной единицы стран БРИКС. Эти вопросы будут прорабатываться на следующем саммите БРИКС в России.

### Заключение (Выводы)

Целью статьи было дать «портрет» ЮАР как одного из участников БРИКС. Показана кратко история борьбы за независимость и устойчивость антиколониальных настроений населения ЮАР. Население ЮАР представляет все расы и разнообразно по религиозному признаку. В Южной Африке действует двойная экономика. Одна часть страны построена вокруг развитой капиталисти-

ческой экономики. Она обеспечивает большую часть богатства Южной Африки и интегрирована в мировую экономику. Другая часть состоит из низкоквалифицированных и устаревших рабочих мест. Между этими двумя экономиками мало связи.

По данным Всемирного банка, «Южная Африка является страной с самым большим неравенством в доходах в мире. Разница между богатыми и бедными в Южной Африке неуклонно увеличивается с момента окончания апартеида в 1994 году, и это неравенство тесно связано с расовыми разногласиями в обществе»<sup>2</sup>.

У страны множество проблем: и большая доля бедных, и безработица, и высокая инфляция и т.д. Но есть и солидные достижения. Это рост ВВП, рост и корректировка экспорта и импорта, борьба с безграмотностью, развитие международных связей.

27–28 июля 2023 года в Санкт-Петербурге прошел саммит Россия — Африка — переговоры высокого уровня с участием представителей делегаций африканских стран и России, с участием президента России В. Путина. Было заявлено, что в дальнейшем Саммит Россия — Африка будет проводиться каждые три года.

22–24 августа 2023 г. лидеры стран «пятерки» БРИКС и партнеры объединения собрались на 15-й саммит в Йоханнесбурге. Слоган саммита — «БРИКС и Африка: партнерство ради взаимного ускорения роста, устойчивого развития и всеохватной многосторонности».

Россию на саммите представил глава МИДа Сергей Лавров (он приехал на встречу очно) и президент Владимир Путин, который принял участие в саммите в режиме видеоконференции. В БРИКС были поданы заявления с просьбой о вступлении в это объединение от 23 стран. 6 стран были приняты с 1 января 2024 г.: Аргентина, Иран, Эфиопия, Саудовская Аравия, ОАЭ. Эксперты отмечают, что вступление этих стран в БРИКС усиливает его влияние по всему миру, поскольку расширилось участие Ближнего Востока (ОАЭ, Саудовская Аравия, Иран), добавились страны Африки (Египет и Эфиопия), Аргентина станет поддержкой Бразилии в Латинской Америке.

ЮАР в БРИКС и других международных орга-

1 Как вырастет вес БРИКС в мировой экономике после расширения // РБК : информационный сайт консалтингового агентства. URL: <https://www.rbc.ru/economics/25/08/2023/64e76eff9a794732ef6cee82?ysclid=lltlugfrv1272104279>. Дата публикации 25.08.2023.

2 Wealth inequality in South Africa. Wikipedia.org : Free Encyclopedia. URL: [https://en.wikipedia.org/wiki/Wealth\\_inequality\\_in\\_South\\_Africa](https://en.wikipedia.org/wiki/Wealth_inequality_in_South_Africa) (accessed: 07/10/2023).

низациях играет важную роль и способствует переходу от однополярного мира к многополярному. Реальным отражением этого является и будет в дальнейшем мировая торговля.

Руководство ЮАР уделяет большое внимание науке, технике и инновационным преобразованиям. Отметим, что ЮАР — первое и единственное государство, испытывавшее ядерное оружие в 1979 г. и через 10 лет от него отказавшееся. В таблице 9 приведен фрагмент рейтинга 132 стран мира по глобальному инновационному индексу (топ-10, стран — основателей БРИКС и 132-ой — Гвинеи).

Таблица 9. Глобальный инновационный индекс в 2022 г.

Рейтинг	Экономика	Баллы
1	Швейцария	64,6
2	США	61,8
3	Швеция	61,6
4	Соединенное Королевство	59,7
5	Нидерланды	58
6	Республика Корея	57,8
7	Сингапур	57,3
8	Германия	57,2
9	Финляндия	56,9

Рейтинг	Экономика	Баллы
10	Дания	55,9
11	Гонконг, Китай	55,3
...		
40	Индия	36,6
...		
47	Россия	34,3
...		
54	Бразилия	32,5
...		
61	Южная Африка	29,8
...		
132	Гвинея	11,6

Источник: Глобальный инновационный индекс 2022 года // [Globalstocks.ru](https://globalstocks.ru): сайт. URL: <https://globalstocks.ru/globalnyj-innovacionnyj-indeks-2022-goda/>. Дата обновления: 01.10.2022.

В таблице 10 приведены затраты на НИР и ОКР. Далеко не по всем странам и за все годы имеются данные. Мы нашли результаты до 2018 года, часть из которых представлена в этой таблице. Из таблицы видно, что наиболее передовые в технологическом плане страны вкладывают в НИОКР более 2,7 % от ВВП, а Израиль и Южная Корея почти 5 %.

Таблица 10. Расходы на НИОКР (в % от ВВП) по годам

Страна	2013	2014	2015	2016	2017	2018
Австрия	2,95	3,08	3,05	3,13	3,05	3,17
Бельгия	2,33	2,39	2,46	2,56	2,7	2,82
Бразилия	1,2	1,27	1,34	1,26	1,26	—
Великобритания	1,64	1,66	1,67	1,68	1,7	1,72
Германия	2,82	2,87	2,91	2,92	3,04	3,09
Израиль	4,09	4,17	4,26	4,51	4,82	4,95
Индия	0,71	0,7	0,69	0,67	0,67	0,65
Китай	2	2,03	2,07	2,12	2,15	2,19
Россия	1,03	1,07	1,1	1,1	1,11	0,99
США	2,71	2,72	2,72	2,76	2,82	2,84
Финляндия	3,29	3,17	2,89	2,74	2,76	2,77
Франция	2,24	2,28	2,27	2,22	2,21	2,2
Швеция	3,3	3,14	3,26	3,27	3,4	3,34
ЮАР	0,72	0,77	0,8	0,82	0,83	—
Южная Корея	4,15	4,29	4,22	4,23	4,55	4,81
Япония	3,31	3,4	3,28	3,16	3,21	3,26

Источник: Уровень расходов на НИОКР в странах мира // Гуманитарный портал: [сайт]. URL: <https://gtmarket.ru/ratings/research-and-development-expenditure>. Дата обновления 23.12.2022.

Обратим внимание, что у Китая этот показатель имеет стабильный рост от 2 % в 2013 до 2,19% в 2018, а у остальных стран БРИКС этот показатель намного ниже: 1 % и менее. У ЮАР торговые интересы должны спланировать страны мы видим рост от 0,72 % до 0,83 в 2017 г. После БРИКС, но и совместные усилия по развитию об- 2018 г. мир резко изменился и в связи с панде- разования, науки и техники.

#### Список источников

1. Васильев 2017 — Васильев А. Южноафриканская Республика в рамках БРИКС и вне их. Текст : электронный // BRICS information portal : сайт. URL: <http://infobrics.org/post/25846/>. Дата публикации: 17.10.2017.
2. Филатова 2023 — Филатова И. Роль Южной Африки в БРИКС. Текст : электронный // TV BRICS : международная сеть. URL: <https://tvbrics.com/news/rol-yuzhnoy-afriki-v-brics/?ysclid=llusk7y02y742813033>. Дата публикации: 24.04.2023.
3. Шубин 1985 — Шубин В. Г. Международная социал-демократия и борьба против колониализма и апартеида. Москва : Наука, 1985. 191 с.
4. Шубин 2006 — Шубин Г. В. Проблемы развития демократической Южной Африки (1994–2006 гг.). Москва : Институт Африки, 2006. 227 с. ISBN: 5-201-04814-5.
5. Шубин 2010 — Шубин Г. В. Вооружённые силы и военная промышленность Южно-Африканской Республики. 2010. 3.15 Мб, 491 с. С. 69. Текст : электронный // Куллиб : сайт электронной библиотеки. URL: <https://coolib.net/b/268950/read?ysclid=lm3ywmbhxa720910256> (дата обращения 10.07.2023).
6. Шубин 2015 — Шубин В. Г. ЮАР в БРИКС: последняя по очереди, но не по важности. DOI: 10.17323/1996-7845-2015-02-229. EDN: UDJYNP // Вестник международных организаций: образование, наука, новая экономика = International Organisations Research Journal. 2015; 10(2):229-246. ISSN: 1996-7845. eISSN: 2542-2081.
7. ЮАР. Импорт и экспорт н.д./2023 — ЮАР. Импорт и экспорт. Текст, изображения : электронные // TrendEconomy.ru : сайт. URL: <https://trendeconomy.ru/data/h2/southafrica/TOTAL> (дата обращения 10.07.2023).
8. ЮАР: успехи и проблемы развития 2018 — ЮАР: успехи и проблемы развития : Бюллетень о текущих тенденциях мировой экономики. 2018, № 28. 20 с. / Л. Григорьев и др. ; Аналитический центр при правительстве Российской Федерации. Текст : электронный. URL: <https://ac.gov.ru/files/publication/a/15766.pdf> (дата обращения 10.07.2023).

#### References

1. Vasiliev A. Yuzhnoafrikanskaya Respublika v ramkakh BRIKS i vne ikh [South African Republic within the BRICS and beyond]. Text : electronic. *BRICS information portal* : website. URL: <http://infobrics.org/post/25846/>. Publication date: 10/17/2017.
2. Filatova I. Rol' Yuzhnoy Afriki v BRIKS [The Role of South Africa in BRICS]. Text : electronic. *TV BRICS* : international network. URL: <https://tvbrics.com/news/rol-yuzhnoy-afriki-v-brics/?ysclid=llusk7y02y742813033>. Publication date: 04/24/2023.
3. Shubin V. G. *Mezhdunarodnaya sotsial-demokratiya i bor'ba protiv kolonializma i aparteida* [International social democracy and the struggle against colonialism and apartheid]. Moscow: Nauka Publ., 1985. 191 p.
4. Shubin G. V. *Problemy razvitiya demokraticeskoy Yuzhnoy Afriki (1994–2006 gg.)* [Problems of development of democratic South Africa (1994–2006)]. Moscow : African Institute RAS Publ., 2006. 227 p. ISBN: 5-201-04814-5.
5. Shubin G. V., *Vooruzhonnyye sily i voyennaya promyshlennost' Yuzhno-Afrikanskoy Respubliki* [Armed forces and military industry of the Republic of South Africa]. 2010. 3.15 Mb, 491 p. P. 69. Text : electronic. *KulLib* : website of the electronic library. URL: <https://coolib.net/b/268950/read?ysclid=lm3ywmbhxa720910256> (accessed 07/10/2023).
6. Shubin V. G. YuAR v BRIKS: poslednyaya po ocheredi, no ne po vazhnosti [South Africa in the BRICS: last in line, but not in importance]. DOI: 10.17323/1996-7845-2015-02-229. EDN: UDJYNP // *Bulletin of International Organizations: Education, Science, New Economy = International Organizations Research Journal*. 2015; 10(2):229-246. ISSN: 1996-7845. eISSN: 2542-2081.
7. YuAR. Import i eksport [South Africa. Import and export]. Text, images : electronic. *TrendEconomy.ru* : website. URL: <https://trendeconomy.ru/data/h2/southafrica/TOTAL> (accessed 07/10/2023).
8. *YuAR: uspekhi i problemy razvitiya* [South Africa: progress and problems of development] : Bulletin on current trends in the global economy. 2018, No. 28. 20 p. By L. Grigoriev and others ;

Analytical Center under the Government of the Russian Federation. Text : electronic. URL:  
<https://ac.gov.ru/files/publication/a/15766.pdf> (accessed 07/10/2023).

*Информация об авторах:*

**Лукашин Юрий Павлович** — доктор экономических наук, профессор, ведущий научный сотрудник. SPIN-код: 8532-8802, Scopus ID: 6506506137; **Рахлина Людмила Ильинична** — кандидат экономических наук, старший научный сотрудник. Author ID(РИНЦ): 913629.

Место работы авторов: ИМЭМО РАН им. Е. М. Примакова, ул. Профсоюзная, 23, Москва 117997, Россия.

*Information about the authors:*

**Lukashin Yuri P.** – Doctor of Economics, Professor, Leading Research Fellow. SPIN-code: 8532-8802, Scopus ID: 6506506137; **Rakhlina Lyudmila I.** – Candidate of Economic Sciences, Senior Research Fellow. Author ID (RSCI): 913629.

Place of work of the authors: : Primakov National Research Institute of World Economy and International Relations (IMEMO), 23 Profsoyuznaya st., Moscow, 117997, Russia.

*Статья поступила в редакцию 30.08.2023; одобрена после рецензирования 29.09.2023; принята к публикации 29.09.2023.  
The article was submitted 08/30/2023; approved after reviewing 09/29/2023; accepted for publication 09/29/2023.*